

Dichtungssätze

312562D

DEU

Zum Austausch der Kolbendichtungssätze oder Zylinderdichtungssätze an hydraulischen Dosierpumpen.



Wichtige Sicherheitshinweise

Vollständige Anweisungen und Warnhinweise finden Sie in der Betriebsanleitung 312068. Lesen Sie alle Warnhinweise und Anweisungen in dieser Anleitung sowie in Anleitung 312068. Bewahren Sie beide Anleitungen auf.

ABB. 1: Kolbendichtungssätze

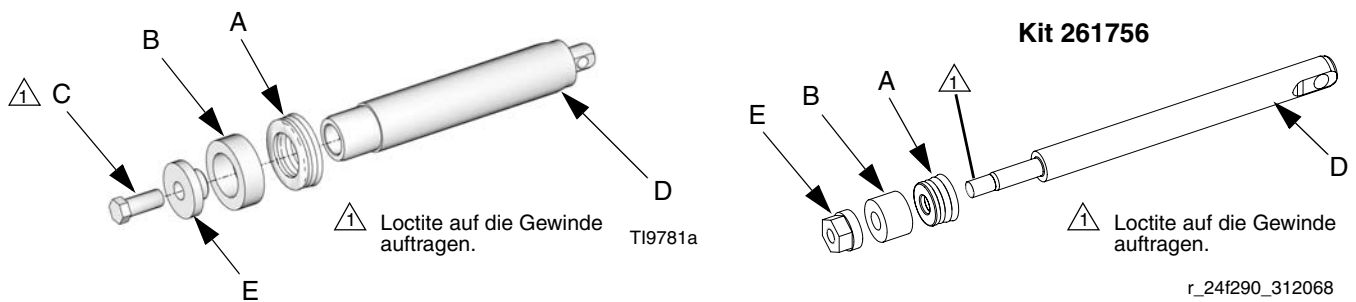
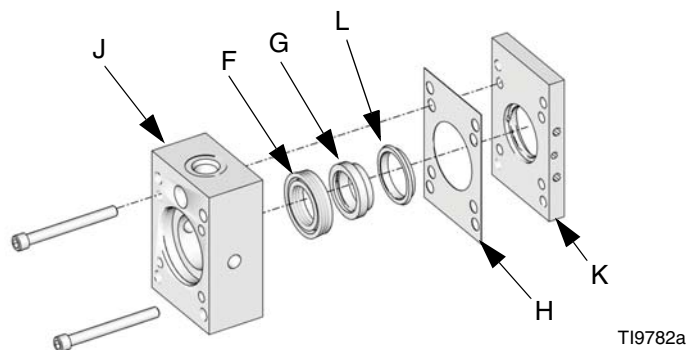







ABB. 2: Zylinderdichtungssätze



 Die in den folgenden Tabellen mit einem Häkchen (✓) gekennzeichneten Teile sind in den Sätzen enthalten.

						
Bevor begonnen wird, muss die Druckentlastung entsprechend Dosierpumpen-Betriebsanleitung 312068 durchgeführt werden.						

Kolbendichtungssätze

Siehe ABB. 1 zur Positionierung der Kolbendichtung.

Pumpe	Pumpengröße	Satz	A (Kolbendichtung)	B (Buchse)	C (Schraube)	D (Kolbenstange)	E (Kolbendeckel)
24F291	28	261756	✓	✓		16F202	16F204
247371	30	261851	✓	✓	✓	261882	261889
247372	40	261850	✓	✓	✓	261881	261886
247373	48	261849	✓	✓	✓	261880	261886
247374	60	261848	✓	✓	✓	261879	261886
247375	80	261847	✓	✓	✓	261878	261883
247577	88	247578	✓	✓	✓	247584	261883
247376	96	261846	✓	✓	✓	261877	261883
247377	120	261845	✓	✓	✓	261876	261883
247576	140	247579	✓	✓	✓	247585	261883

Zylinderdichtungssätze

Siehe ABB. 2 zur Positionierung der Zylinderdichtung.

Pumpe	Dosierpumpengröße	Satz	F (Zylinderdichtung)	G (Lager)	H (Dichtung)	J (Auslassflansch)	K (Halteflansch)	L (Adapterring)
24F291	28	261858	✓	✓	✓	261902	261875	261874
247371	30	261858	✓	✓	✓	261902	261875	261874
247372	40	261857	✓	✓	✓	261902	261875	261873
247373	48	261856	✓	✓	✓	261902	261875	261872
247374	60	261855	✓	✓	✓	261902	261875	261871
247375	80	261854	✓	✓	✓	261901	261875	261870
247577	88	247580	✓	✓	✓	261901	261875	247586
247376	96	261853	✓	✓	✓	261901	261875	261869
247377	120	261852	✓	✓	✓	261901	261875	261868
247576	140	247581	✓	✓	✓	261901	261875	247587

*All written and visual data contained in this document reflects the latest product information available at the time of publication.
Graco reserves the right to make changes at any time without notice.*

Original instructions. This manual contains German. MM 312071

Graco Headquarters: Minneapolis
International Offices: Belgium, China, Japan, Korea

GRACO INC. P.O. BOX 1441 MINNEAPOLIS, MN 55440-1441

Copyright 2007, Graco Inc. is registered to ISO 9001

www.graco.com
Revised 07/2010