

MANUAL DE INSTRUCCIONES - LISTA DE PIEZAS DE REPUESTO



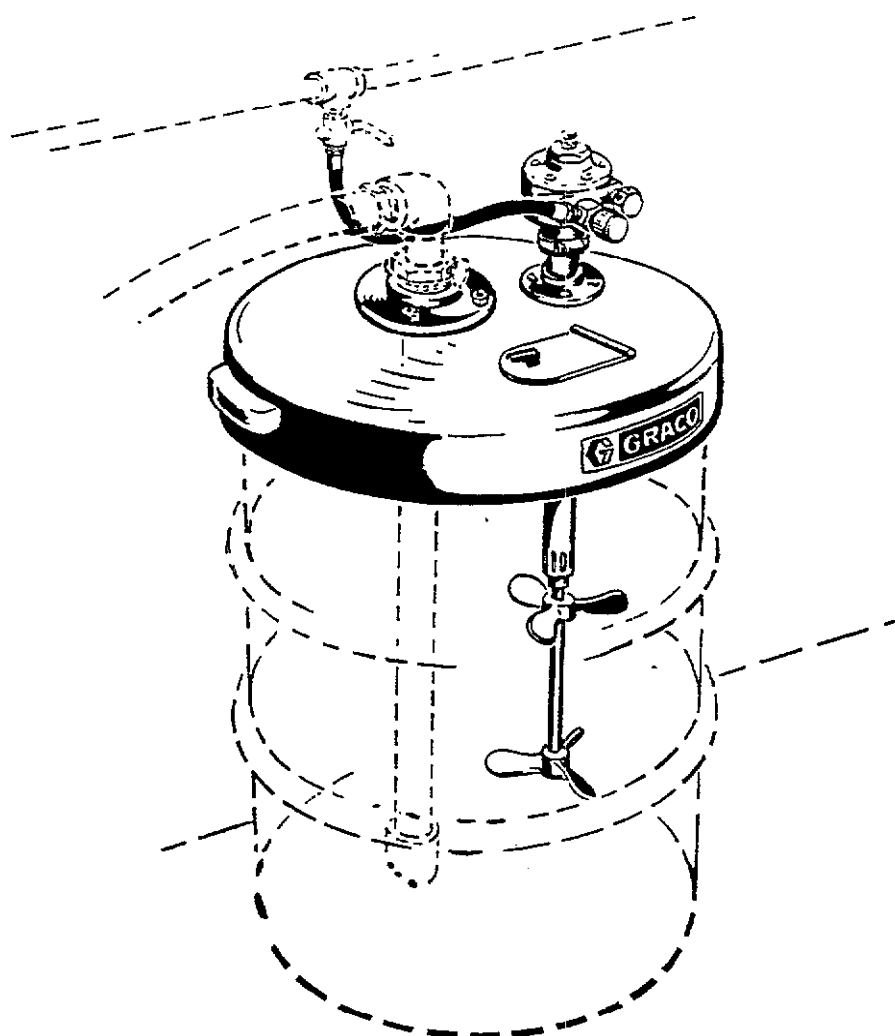
306-938 S

04-1991

Este equipo es de uso exclusivamente PROFESIONAL.
Debe ser UTILIZADO y MANTENIDO únicamente por personal que haya LEÍDO y ASIMILADO las
informaciones IMPORTANTES relativas a la SEGURIDAD DE LAS PERSONAS y del EQUIPO contenidas en
este Folleto y en los de los DIFERENTES CONSTITUTIVOS del Sistema.

AGITADOR PARA MONTAR EN LA TAPA DE BIDONES ABIERTOS DE 55 GALONES

Modelo 207-199



GRACO ESPAÑA Rep Oficina Calle Tuset 19, 3º, 5a - E 08006 BARCELONA
SEDE EUROPEA RUNGIS Tel. 33 1 46 87 22 38

© Copyright Graco 1991

MODELO 207-199

- Aire comprimido
- Trampilla de inspección en la tapa
- Versátil
 - Tubo de aspiración con soporte o tapón tipo estándar, tapón adaptador de 2" para bombas Monark o President.
 - Retirar la placa del adaptador y montar por separado la bomba President o Monark de dos barras de acoplamiento.
 - Añadir la placa accesoria del adaptador y montar por separado la bomba Monark de tres barras de acoplamiento.
- Los accesorios figuran en la última página.

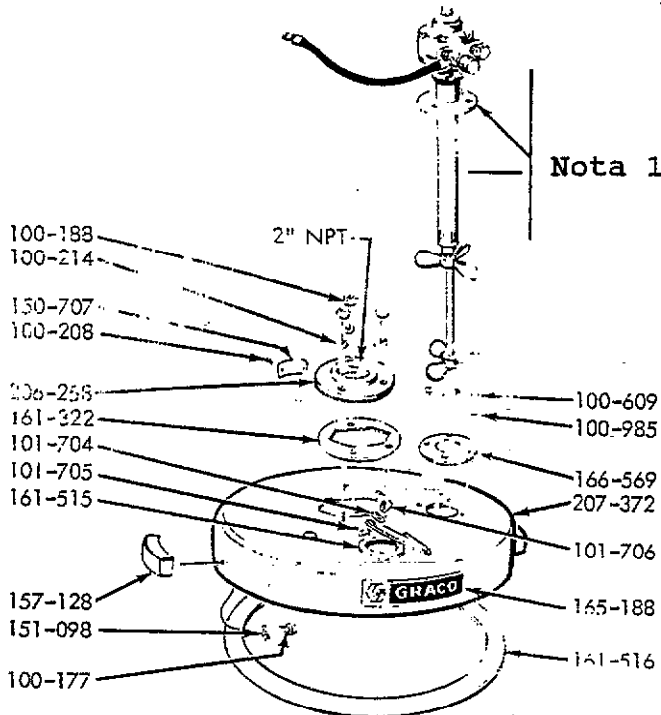
INSTALACION

Acoplar el agitador y la junta a la tapa utilizando los 4 tornillos y las arandelas elásticas suministradas. Ver el esquema. Conectar la manguera de aire. Para más instrucciones Ver el Documento 306-840.

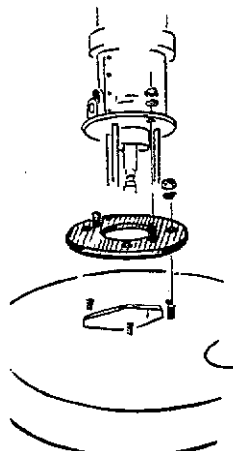
CONJUNTO AGITADOR Y TAPA

NOTA 1 : AGITADOR 206-758 (VER DOCUMENTO 306-840 PARA EL DESGLOSE DE LAS PIEZAS)

CONJUNTO TAPA SERIE «A» 207-373



Las piezas de repuesto deben pedirse por su número y nombre. También es necesario indicar el número del modelo y la letra de la serie del conjunto del que se van a pedir piezas. Para servicio o piezas de repuesto ponerse en contacto con el distribuidor Graco al que se le ha comprado la unidad, con la casa Graco o con el servicio técnico más cercano.



LISTA DE PIEZAS

PIEZA Nº	DESCRIPCION	CANTIDAD
100-177	TORNILLO, hexagonal; auto-roscante; tipo "2" rosca Nº 10, long. 3/8	4
100-188	TUERCA, hexagonal; 5/16, rosca de 18	3
100-208	REMACHE, hueco; diam. 1/8; long. 5/32	2
100-214	ARANDELA ELASTICA, muelle, tamaño del tornillo 5/16"	3
100-609	TORNILLO, cabeza redonda, 1/4 - rosca de 20; long. 3/8	4
100-985	ARANDELA ELASTICA, a prueba de vibraciones fuertes, tamaño del tornillo 1/4	4
101-704	ARANDELA, plana, tapa del orificio de inspec.	1
101-705	RETEN, tapa del orificio de inspección	1
101-706	MANECILLA, tapa del orificio de inspección	1
150-707	PLACA, número del modelo y letra de la serie	1
151-098	ARANDELA, plana	4
157-128	ASA, tapa	2
161-322	JUNTA, montaje de la bomba	1
161-515	JUNTA, orificio de inspección	1
161-516	JUNTA, tapa del bidón	1
165-188	ADHESIVO, «Graco»	1
166-569	JUNTA, montaje del agitador	1
206-258	CONJUNTO TAPON ADAPTADOR	1
206-758	CONJUNTO AGITADOR (Ver Documento 306-840 para el desglose de piezas)	1
207-372	CONJUNTO TAPA	1
207-373	CONJUNTO TAPA DEL BIDON DE 55 GALONES Serie «-»	1

ACCESORIOS

(Deben adquirirse por separado)

206-266 TUBO SIFON PARA 55 GALONES		3/4" NPT
PIEZA Nº	DESCRIPCION	QTY.
156-591	CODO, 90º; npt. 3/4", 1 1/2, rosca de 24.	1
156-593	JUNTA, tórica	1
156-592	TUBO, de subida	1
150-994	ADAPTADOR, TAPON	1
100-220	TORNILLO DE MARIPOSA	1
159-100	RETEN, rejilla	1
161-377	REJILLA, filtro	1
159-101	TUERCA, sujeción de rejilla	1



204-729 MANGUERA DE ASPIRACION

Para utilización con disolvente de hidrocarburo, sin base de agua.

160-049 MANGUERA DE ASPIRACION

Para utilización con disolvente con base de petróleo y materiales con base de agua.

206-108 PLACA ADAPTADORA PARA BOMBA MONARK DE 23:1

(Debe adquirirse por separado)